Noviembre 2026

Penny Pack



Este Paquete de Penny Pertenece a:

El Viaje de Fe de los Peregrinos



Hace mucho tiempo, un grupo de personas llamadas peregrinos salió de Inglaterra porque querían adorar a Dios a su manera. En 1620, cruzaron el océano en un barco llamado el Mayflower. El viaje duró casi dos meses. El barco estaba lleno, el mar era agitado y el viaje fue muy difícil.

Cuando llegaron a una nueva tierra, enfrentaron un invierno frío, poca comida y enfermedades. Muchos se enfermaron gravemente y algunos no sobrevivieron. Aun en esos tiempos tan difíciles, los peregrinos oraron, confiaron en Dios y trabajaron unidos.

El Señor los sustentó, dándoles fuerzas, provisión y esperanza cuando la vida era muy dura.

El pueblo wampanoag, que ya vivía en la región, más tarde compartió conocimientos importantes que ayudaron a los recién llegados a cultivar alimentos y a vivir en este nuevo lugar. Su historia nos recuerda de la fe, el sacrificio, el valor y la fidelidad de Dios para cuidar de Su pueblo.

"Sé fuerte y valiente; no tengas miedo..."
Josué 1:9 (RVR1960)

¡Piensa en Esto!

1. ¿Por qué los peregrinos salieron de Inglaterra?

   _____

   _____

2. ¿Cuáles fueron algunas de las dificultades que enfrentaron en el Mayflower y durante su primer invierno?

   _____

   _____

3. ¿Cómo mostró Dios Su cuidado por los peregrinos, y quiénes los ayudaron a aprender a vivir en su nuevo hogar?

   _____

   _____



La Charola de Verduras de Pavo para el Día de Acción de Gracias de la Abuela



Ingredientes:

- 1 pepino grande
- 1 bolsa de zanahorias baby
- 1 pimiento rojo
- 1 pimiento amarillo
- 1 cabeza de brócoli
- 1 bolsa de ejotes (arvejas)
- 1 taza de aderezo ranch
- 1 pieza pequeña de zanahoria para el pico
- 2 ojitos de caramelo (opcional)

Instrucciones:

1. Lava todas las verduras.
2. Con la ayuda de un adulto, corta el pepino y los pimientos en rebanadas y tiras, y el brócoli en florecitas pequeñas.
3. Coloca el aderezo ranch en un tazón pequeño en la parte inferior y al centro de una charola grande y redonda.
4. Acomoda las rebanadas de pepino, las zanahorias, los pimientos, el brócoli y los ejotes alrededor del tazón para hacer las coloridas plumas del pavo.
5. Usa piezas de pimiento rojo para hacer la cara del pavo. Agrega un pequeño pico de zanahoria y los ojitos de caramelo, si lo deseas.
6. Mantén la charola de verduras en el refrigerador hasta servir. ¡Disfruta!

¡Una botana divertida del Día de Acción de Gracias que las manitas pequeñas pueden preparar!

¿Puedes Encontrar los 10 Pavos Escondidos?



¿Puedes Encontrar Estos 10 Pavos?



☐ ☐ ☐ ☐ ☐ ☐ ☐ ☐ ☐ ☐

Ayuda a la Familia Peregrina a Encontrar el Camino al Mayflower



Cómo los Indios Enseñaron a los Peregrinos a Plantar Maíz

Los nativos americanos (indios) compartieron sus conocimientos de agricultura con los peregrinos y les enseñaron a cultivar maíz, lo que les ayudó a sobrevivir en su nuevo hogar.

1 Preparando la Tierra

Los indios mostraron a los peregrinos cómo aflojar y preparar la tierra para plantar.



2 Plantando las Semillas

Les enseñaron a los peregrinos cómo plantar semillas de maíz en pequeños montículos de tierra.



3 Las "Tres Hermanas"

Les enseñaron a plantar maíz, frijoles y calabaza juntos. El maíz crece alto, los frijoles suben por los tallos, y la calabaza se extiende por el suelo, ayudando a mantener la humedad y a reducir las malas hierbas.



4 Cuidando los Cultivos

Les explicaron cómo mantener las plantas saludables arrancando las malas hierbas y vigilando las plagas.



5 Creciendo y Madurando

Con la luz del sol, la lluvia y el cuidado, el maíz creció alto con grandes mazorcas llenas de granos.



6 Una Cosecha Abundante

Los peregrinos estaban agradecidos por la sabiduría de los indios y por la abundante cosecha que les proporcionó alimento durante el invierno.



¿Sabías que...?

El maíz, los frijoles y la calabaza crecían muy bien juntos porque se ayudaban entre sí, ¡igual que buenos vecinos!



¡Piensa en Esto!

¿Qué enseñaron los indios a los peregrinos?

¿Por qué crees que las "Tres Hermanas" funcionaban tan bien juntas?

¿Cómo crees que se sintieron los peregrinos respecto a la ayuda de los indios?

Mi Banquete de Acción de Gracias

El Día de Acción de Gracias es un tiempo especial para dar gracias a Dios por Sus muchas bendiciones, disfrutar de una deliciosa comida y pasar tiempo con la familia y los amigos.

Mi Comida Favorita de Acción de Gracias

Dibuja una imagen de tu comida favorita del banquete de Acción de Gracias.

Una Nueva Comida para Probar

¿Hay alguna comida de Acción de Gracias que nunca hayas probado pero que te gustaría probar? Dibuja una imagen y escribe su nombre.

¡La Acción de Gracias Me Hace Feliz!

Escribe o dibuja 3 cosas que te hacen feliz en el Día de Acción de Gracias.

1.

2.

3.

Estoy Agradecido(a) Por...

Escribe o dibuja 3 cosas por las que estás agradecido(a) en el Día de Acción de Gracias.

1.

2.

3.

Palabras de Acción de Gracias

Usa las palabras del recuadro para completer las oraciones.

pavo	familia	banquete	gracias
bendiciones	comida	amigos	Dios

1. Nos reunimos con la _____ en el Día de Acción de Gracias.
2. Disfrutamos de una deliciosa _____ juntos.
3. A menudo comemos _____ en Acción de Gracias.
4. El Día de Acción de Gracias es un tiempo para dar _____.
5. Damos _____ a Dios por Sus muchas bendiciones.

¡Piensa en Esto!

- ¿Cuál es tu parte favorita del Día de Acción de Gracias?
- ¿Por qué es importante decir "gracias" a Dios?
- ¿Cómo puedes mostrar amabilidad a los demás en Acción de Gracias?
- ¿Cuál es un recuerdo especial que tienes de una comida de Acción de Gracias?

¡Matemáticas del Día de Acción de Gracias!

Usa tus habilidades de matemáticas para resolver los problemas del Día de Acción de Gracias.

Suma como el Pavo

Suma los números y escribe la suma.



4 + 3 = ☐

5 + 2 = ☐

6 + 3 = ☐

Resta y Descubre

Resta los números y escribe la diferencia.

8 − 3 = ☐

7 − 2 = ☐

9 − 4 = ☐



Cuenta y Compara

Cuenta los dibujos. Escribe >, < o =,



☐





☐



Hacer 10

Completa el número que falta para formar 10.

6 + ☐ = 10

8 + ☐ = 10

3 + ☐ = 10



Problema de Historia

Penny recogió 5 manzanas en el huerto.
Luego recogió 4 más.
¿Cuántas manzanas recogió en total?



☐ manzanas

Cuenta de Dos en Dos

Completa los números que faltan.

2	4	☐	8	☐

¡Piensa en Esto!

- ¿Cuál problema de matemáticas fue el más fácil para ti?
- ¿Cuál problema fue el más difícil?
- ¿Cómo usas las matemáticas cuando preparas para el Día de Acción de Gracias?



¡Conoce el Mayflower!

El Mayflower fue el barco que llevó a los Peregrinos a un nuevo hogar en América.



Banco de Palabras

- velas
- mástil
- cubierta
- casco
- proa
- popa

Relaciona y Aprende

Usa las palabras del Banco de Palabras. Escribe la parte correcta del Mayflower junto a cada número.

1. _____
2. _____
3. _____
4. _____
5. _____
6. _____

¿Sabías que...?

- El Mayflower llevaba alrededor de 100 personas.
- El viaje a través del océano duró cerca de 66 días.
- Los Peregrinos llegaron a América para adorar a Dios libremente.



Respuestas para los Adultos 1 Mástil 2 Velas 3 Popa 4 Cubierta 5 Proa 6 Casco